

Мандрівнику!

Тебе чекає подорож дивовижним світом мініатюр. Ти побачиш киплячу життям Сілезію та ідилію польського села.

Ми доклали всіх зусиль, щоб якомога точніше відтворити реальність та представити життя мешканців Колейково серед сілезьких будівель. Під час екскурсії не забувай уважно вивчати макет, лише тоді ти зможеш відкрити для себе всі дива світу, зменшеного в 25 разів!

Колейково в цифрах



15

поїздів



60

вагонів



242

будівлі



3437

фігурок
людей та
тварин



720

метрів
залізничної
колії



+

мости, тунелі,
водойми,
день та ніч







KOLEJKOWO®
WROCLAW

ПУТІВНИК



Що дозволено, а що ні?

-  Роби фотографії, знімай та ділись радістю з іншими
-  Заборонено доторкатися до макета і моделей транспортних засобів, навіть якщо це поліпшить експозицію
-  У Колейково палити дозволено виключно машиністу в топці паровоза
-  Їжу та напої в макетну зону вносити заборонено

Чарівний світ в мініатюрі!

Відкрий для себе принади життя маленьких мешканців на унікальному макеті залізничного транспорту

Поділися
своїм візитом!





Google



tripadvisor

Перевір, наскільки ти спостережливий! Постарайся, а твої зусилля будуть винагороджені нашими провідниками. Зосередься та уважно пошукай:



Цікаві факти



В основі макета лежить авторська комп'ютерна система, що складається з **2-х серверів** та **12-ти 8-портових комутаторів**, з'єднаних **14 км кабелів**.



Виготовлення однієї фігурки досвідченому моделісту займає **6 годин** роботи, починаючи з різьблення у воску, підготовки силіконової форми та заливки смоли, закінчуючи ручним фарбуванням.



Найбільш вражаючою будівлею Колейково є Вроцлавська ратуша. Створення цієї історичної будівлі 3 моделістам зайняло **2522 години**. Зверніть увагу на скульптури та вітражі.



У Колейково потяги їздять зі швидкістю **1,5 км/год**, що становить **12 км на добу**, бл. **350 км на місяць** і **4380 км - на рік**.



У Колейково день триває **9 хвилин**, а ніч - **4**. Після заходу сонця запалюються вуличні ліхтарі та світло в квартирах мініатюрних мешканців.



Створення мініатюрної будівлі – процес тривалий. Необхідно підготувати документацію, зробити **кілька сотень фотографій** оригіналу та визначити розмір за допомогою лазерного вимірювача. Потім залишається ручне різання, скручування, шпаклівка, шліфування, фарбування, проводка... і готово :-)