

Podróżniku!

Czeka Cię wyprawa przez wspaniały świat miniatur. Zobaczysz tętniący życiem Śląsk oraz sielankę polskiej wsi.

Dołożyliśmy wszelkich starań, aby jak najdokładniej odwzorować rzeczywistość i przedstawić życie mieszkańców Kolejkowa w otoczeniu budowli z terenu Śląska. Podczas zwiedzania pamiętaj, aby dokładnie przyglądać się makiecie, gdyż tylko wtedy możesz odkryć cuda pomniejszonego 25 razy świata!



KOLEJKOWO®
GLIWICE

przewodnik



Kolejkowo w liczbach



12

pociągów



58

wagonów



235

budynki



3200

figurek ludzi
i zwierząt



460

metrów
torowiska



+

mosty, tunele,
akwenty, dzień i noc

Co wolno, a czego nie?



Należy robić zdjęcia, filmować i dzielić się radością z innymi



Nie można dotykać makiety oraz modeli pojazdów, nawet jeżeli miałyby to ulepszyć ekspozycję



W Kolejkowie palić może jedynie maszynista w palenisku parowozu



Nie można wносить jedzenia i picia na teren z makietą

Cudowny świat w miniaturze!

Odkryj uroki życia małych mieszkańców na wyjątkowej makiecie kolejowej

Podziel się
swoją wizytą!






Google



tripadvisor

**Sprawdź czy jesteś
spozstrzegawczy! Spisz się
dobrze, a Twój wysiłek zostanie
nagrodzony przez naszych
konduktorów. Wytęż zmysły
i poszukaj uważnie:**



Ciekawostki



Sercem makiety jest autorski system komputerowy składający się z **2 serwerów i 12 przełączników** 8-portowych połączonych **14 km kabli**.



Przygotowanie jednej figurki zajmuje doświadczonemu modelarzowi **6 godzin pracy**, poczynając od rzeźbienia w wosku, poprzez przygotowanie silikonowej formy i odlanie żywicy, na ręcznym malowaniu kończąc.



Najbardziej okazałą budowlą jest Kościół św. Anny z Katowic. Budowa tego zabytkowego obiektu zajęła 5 modelarzom **2245 godzin** i jest on wierną kopią oryginału.



W Kolejkwie pociągi poruszają się z prędkością **1,5 km/h** co daje **12 km dziennie**, ok **350 km miesięcznie** i **4380 km rocznie**.



W Kolejkwie dzień trwa **9 minut**, a noc **4 minuty**. Po zachodzie słońca zapalają się latarnie oraz światła w mieszkaniach miniaturowych mieszkańców.



Stworzenie miniaturowego budynku to długotrwały proces. Konieczne jest wykonanie dokumentacji, **kilkuset fotografii** oryginału i zwymiarowanie za pomocą miernika laserowego. Potem pozostaje ręczne wycinanie, skręcanie, szpachlowanie, szlifowanie, malowanie, okablowanie... i gotowe :-)